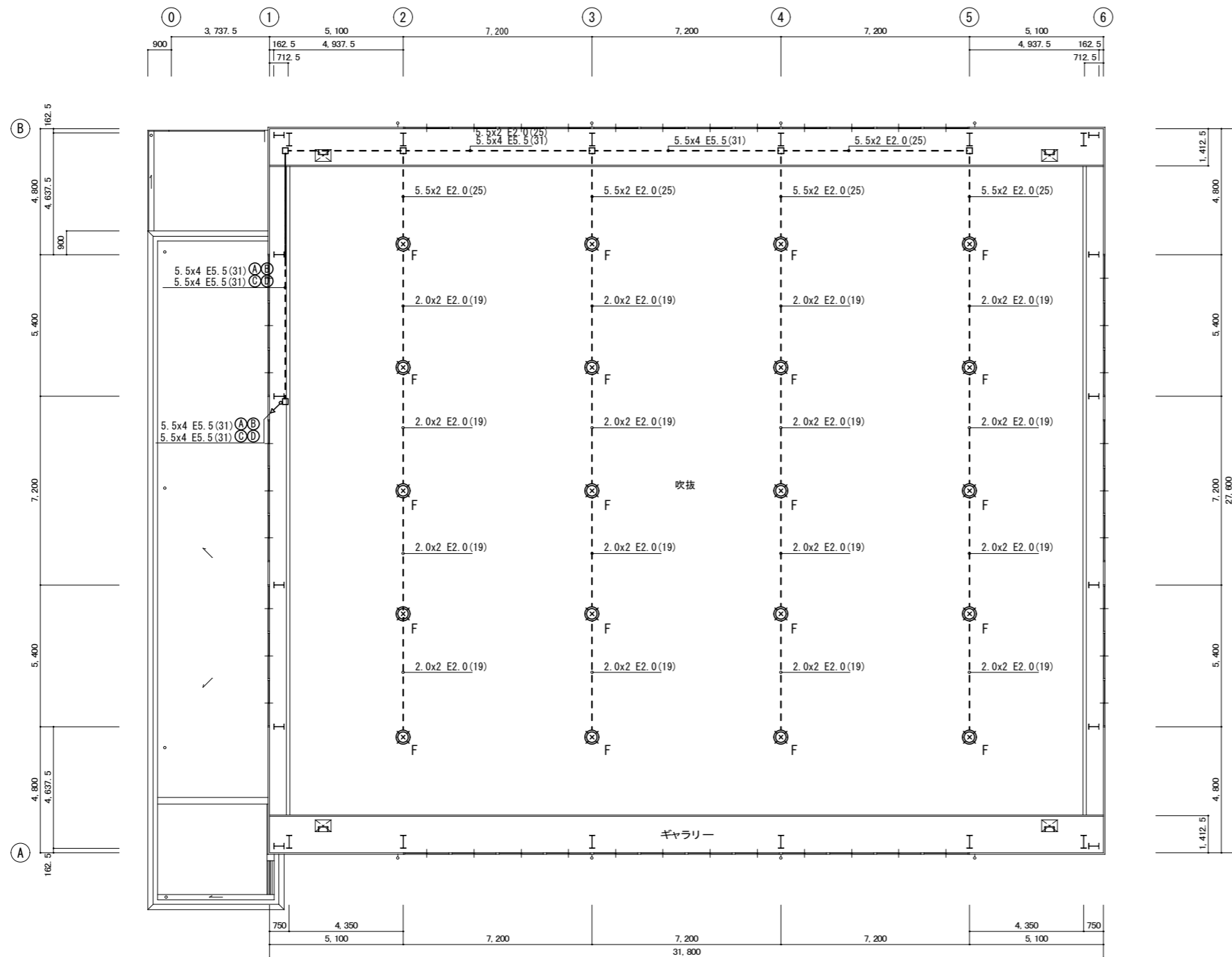


多気中学校第二体育館照明器具改修工事

図 面 リ ス ト

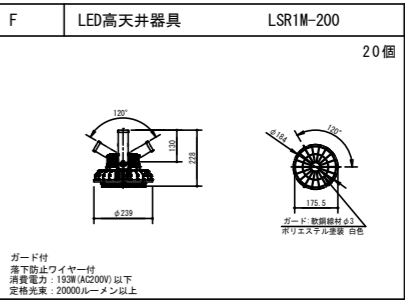
図面番号	図 面 名 称
E-01	電気設備特記仕様書 1
E-02	ギャラリー電灯平面図(改修後)
E-03	ギャラリー電灯平面図(改修前)
E-04	ギャラリーワイヤー図(改修前)
E-05	ギャラリー拡声平面図(改修前・改修後)
E-06	1階電灯平面図(改修前・改修後)・照明器具姿図(参考)

[illegible]



ギャラリー平面図

照明器具姿図(参考)



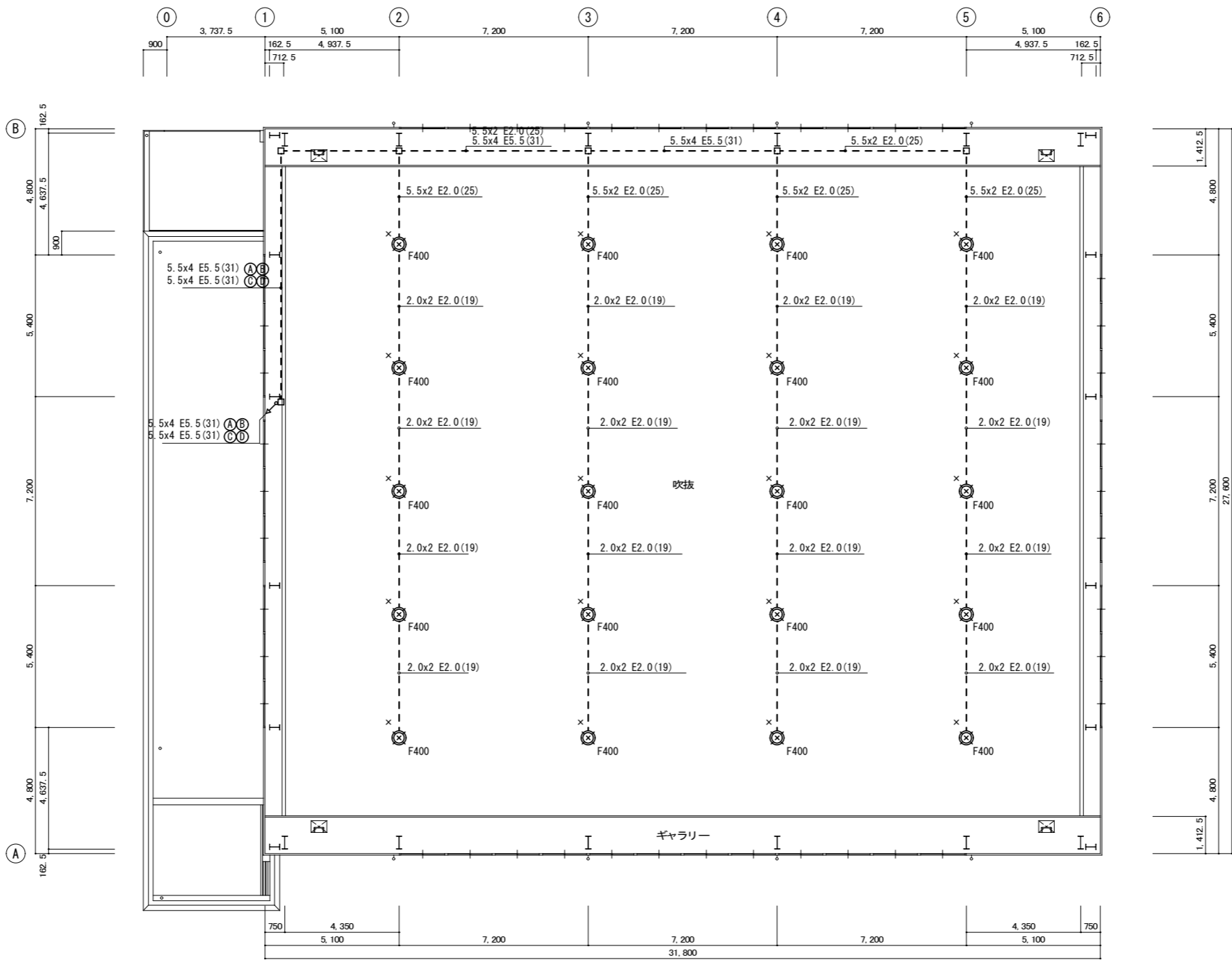
仮設 (参考)

ローリングタワー5段を2か所設置。
アリーナ全体に養生シートを設置。
養生シートはビニールテープ、専用シート及びベニヤ等による。

破線は既設配線を示す。
更新照明器具は既設配線と接続とする。
既設配線と接続にEM-EEF1.6-3Cを見込むこと。

凡例

記号	名 称	備 考
⊗	LED高天井器具	

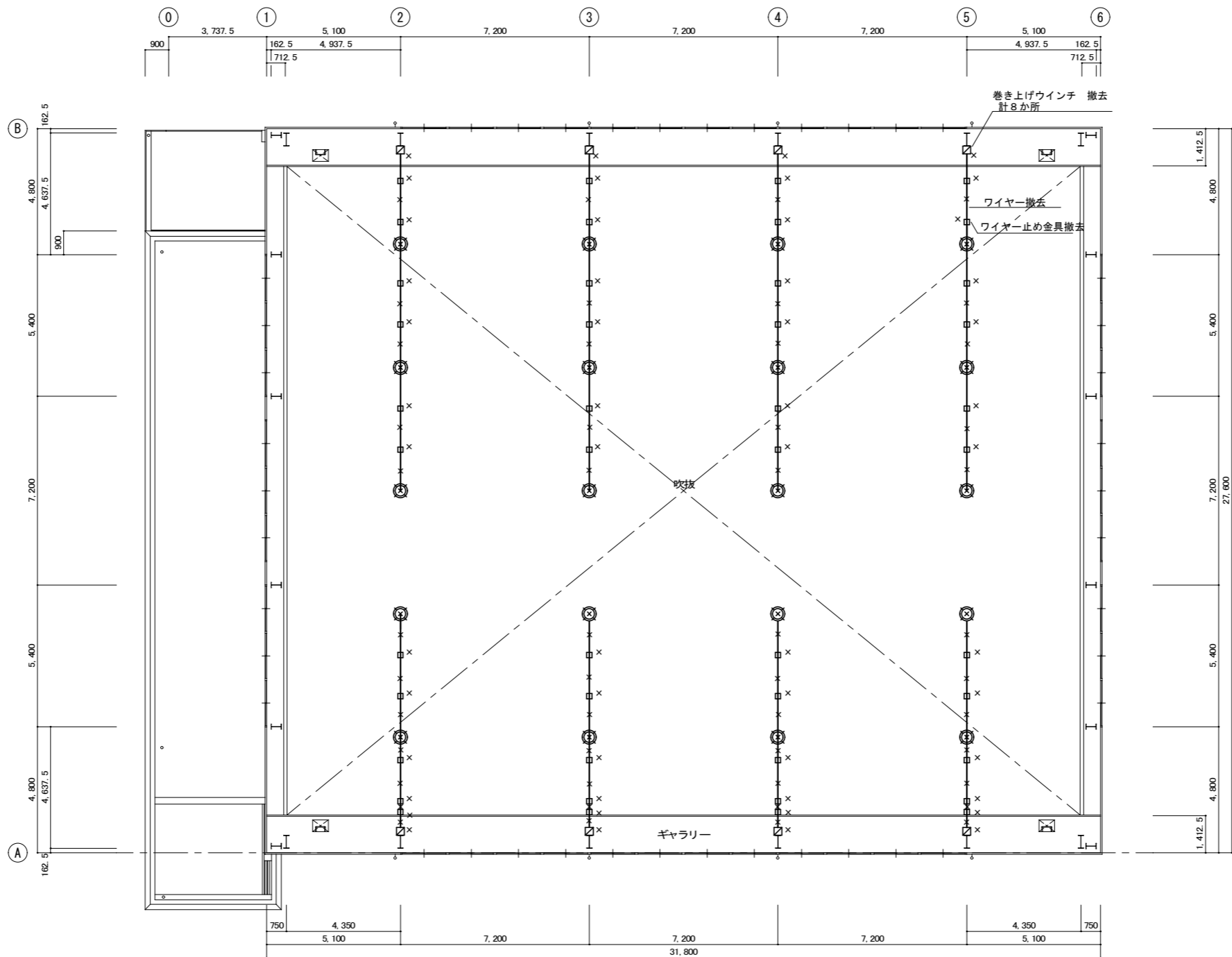


凡例			
記号	名 称	容 量	個数
⊗ F400	高天井水銀灯	HF 400W × 1	20

× 印は撤去を示す。
破線は現状維持を示す。

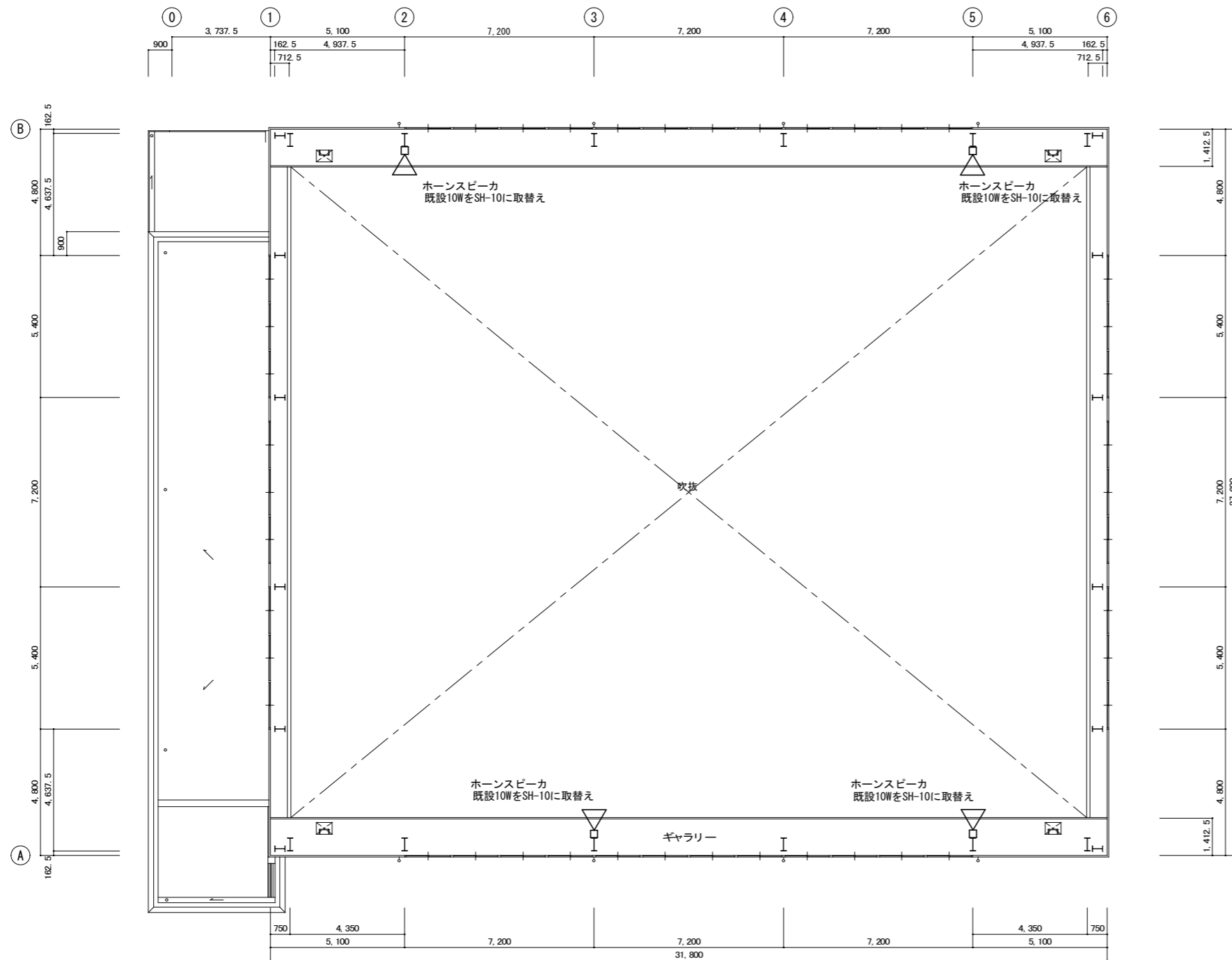
ギャラリー平面図

特 記 事 項		設 計		縮 尺	A1:1/100 A3:1/200	工事名称	図 番	年 月 日	
	多気中学校第二体育館照明器具改修工事					No. E 03	令和6年9月		
	図 名								
						ギャラリー電灯平面図(改修前)			



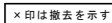
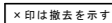
ギャラリー平面図

特 記 事 項		設 計		縮 尺	A1:1/100 A3:1/200	工事名称	図 番	年 月 日	
	多気中学校第二体育館照明器具改修工事					No. E 04	令和6年9月		
	図 名								
						ギャラリーワイヤー図(改修前)			



ギャラリー平面図

特 記 事 項		設 計		縮 尺	A1:1/100 A3:1/200	工事名称	図 番	年 月 日
						多気中学校第二体育館照明器具改修工事	No. E	令和6年9月
						図 名 ギャラリー拡声平面図(改修前・改修後)	05	



特 記 事 項		設 計		縮 尺	A1:1/100 A3:1/200	工事名称	図 番	年 月 日
						多気中学校第二体育館照明器具改修工事	No.	令和6年9月
						図 名 1階電灯平面図(改修前・改修後)・照明器具姿図(参考)	E 06	